

初めてご利用
される方へ



ホームトレード取引 操作マニュアル



Hometrade
Transaction
Operation
Manual

本 社：〒104-8678 東京都中央区八丁堀4-7-1
商 号 等：東洋証券株式会社 金融商品取引業者 関東財務局長（金商）第121号
加入協会：日本証券業協会 一般社団法人第二種金融商品取引業協会



ホームトレード取引 操作マニュアル

目次

この「ホームトレード取引操作マニュアル」は、お客さまに快適なインターネット取引を行っていただくための操作方法を説明しています。インターネット取引を行う際にご参照ください。

ご不明な点や質問がございましたら、お電話・メールにてお問い合わせ窓口までご連絡ください。

ログイン	P2
トップページ	P7
国内株式（買い）	P9
国内株式（売り）	P11
注文の訂正・取消	P13
信用取引（新規）	P15
信用取引（返済）	P17
信用取引（現引・現渡）	P19
信用適用余力	P20
外国株式（買い）	P21
外国株式（売り）	P23
入出金	P25
資産状況	P27
口座情報	P29
書類請求	P31
情報サービス	P33
ご利用時間	P37
その他・ご注意事項	P38

■ お問い合わせ窓口

営業日 (平日)	電話	受付時間	8:30 ~ 17:00
		電話番号/FAX	03-5117-1380 / 03-5117-1389
	Eメール	受付時間	営業時間内で随時対応（ご回答が翌営業日以降となることがございます。）
休業日 (土日祝日)	電話	お受付しておりません。	
	Eメール	休日明けにご回答いたします。	

ログイン

1

東洋証券ホームページ上部に配置されている「ホームトレードログイン」をクリックすると、ログイン画面が表示されます。



2

部店コード、口座番号、パスワードを入力し、ログインしてください。

※すでに口座をお持ちのお客さまは、現在ご利用中のログインパスワードを入力してください。（初回ログイン時のみ）

※新規口座開設のお客さま・パスワード再発行をされたお客さまは、郵送されております仮パスワードを入力してください。



入力が完了したら **ログイン** をクリックしてください。

ソフトウェアキーボードを使用するとより安全にログインできます。



ソフトウェアキーボードとは
通常のキーボードで入力すると操作履歴が残るため、キーロガーと呼ばれるスパイウェアによってパスワード等が漏洩する可能性があります。
ソフトウェアキーボードは画面上の英数字をマウスでクリックして入力するため操作履歴が残らず、安全性が高まります。

3

「仮のログインパスワード」「仮の取引パスワード」を変更してください。
(初回ログイン時のみ)

ログインパスワード

- 現在のログインパスワード
※すでに口座をお持ちのお客さまは、現在ご利用中のログインパスワードを入力してください。
※新規口座開設のお客さまは、ご郵送されております「仮パスワード」を入力してください。
- 新しいログインパスワード
お客さまご自身で決定したパスワードを入力してください。
- もう一度ご入力ください (確認)
「新しいログインパスワード」欄に入力したパスワードを再度、入力してください。

取引パスワード

- 現在の取引パスワード
※すでに口座をお持ちのお客さまは、現在ご利用中のログインパスワードを入力してください。
※新規口座開設のお客さまは、ご郵送されております「仮パスワード」を入力してください。
- 新しい取引パスワード
お客さまご自身で決定したパスワードを入力してください。
- もう一度ご入力ください (確認)
「新しい取引パスワード」欄に入力したパスワードを再度、入力してください。

入力が完了したら **変更** をクリックしてください。

4

「電子交付による書面交付」「契約締結前交付書面」の内容をご確認ください。(初回ログイン時のみ)

同意確認 をクリックして各書面の内容をご確認ください。
※「電子交付による書面交付」・「契約締結前交付書面」それぞれに同意が必要になります。

各書面の内容をすべて確認したら、**同意する** をクリックしてください。

全ての書面に同意完了後、**次へ** をクリックするとトップ画面に遷移します。

- !!
- ログインパスワード、取引パスワードは4桁以上16桁以内、半角数字・半角英字 (小文字) の両方を含む必要があります。
 - 変更後のログインパスワードは、お客さまがお取引画面にログインする際に必要となります。
 - 変更後の取引パスワードは、お客さまが注文発注、出金手続き、口座情報変更等をされる際に必要となります。
 - パスワードはお忘れにならないようご注意ください。また、パスワードは大変重要なものですので、お客さまの責任において他人に知られることのないよう厳重に管理してください。

5

メールアドレスを設定してください。
(初回ログイン時、またはメールアドレス変更時のみ)

【重要】ホームトレードでのお取引を行うには、メールアドレス登録が必須となります。



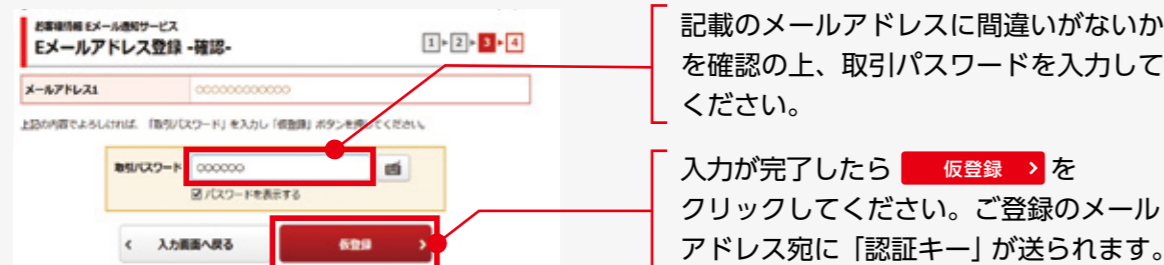
「お客様情報」をクリックしてください。

仮登録 をクリックしてください。



メールアドレス入力欄にお客さまの
メールアドレスを入力してください。

入力が完了したら 確認画面へ を
クリックしてください。



記載のメールアドレスに間違いがないか
を確認の上、取引パスワードを入力して
ください。

入力が完了したら 仮登録 を
クリックしてください。ご登録のメール
アドレス宛に「認証キー」が送られます。



本登録 をクリックしてください。

メールアドレス 1 は、代表メールアドレスのため
入力必須となります。メールアドレス 2 は、追加
登録として利用が可能です。

※本登録手続き後、一旦ログアウトし再度ログイン操作をしてください。

ご登録のメールアドレス
宛に届いた「認証キー」
を入力してください。

本登録 を
クリックして
ください。

6

電子交付サービスをお申込みください。

電子交付サービスとは…お客さまへの交付書面（取引報告書や取引残高報告書等の書類）を
web上で交付し、ご確認いただけるサービスです。

※お申込みいただくと、交付後最大5年間いつでも web上で閲覧可能となります。

※また郵送交付と比べて、株式手数料が割安となります。詳しくは、HP上の各種手数料をご確認ください。



電子交付サービス申込 - 入力 - の内容を確認し、
①「利用規約に同意して…」にチェックを入れ、
② 確認画面へ をクリックしてください。

取引パスワードを入力し
申込 をクリックしてください。
※平日19:00までにお申込みの場合、翌日より利用可能となります。

電子交付サービス利用

電子交付された報告書等は、電子交付サービスより閲覧できます。



ログイン
トップページ
国内株式 (買い)
国内株式 (売り)
注文の訂正・取消
信用取引
信用適用余力
外国株式 (買い)
外国株式 (売り)
入出金
資産状況
口座情報
書類請求
情報サービス
ご利用時間
その他・ご注意事項

【メインメニュー】

項目を選択すると画面左側に、「サブメニュー」が表示されます。



【お客様へのご連絡】
【当社からのお知らせ】

お客さまへの重要なお連絡や当社からのお知らせが表示されます。
未読〇件と表示されている際は未読メッセージをご確認ください。



- **資産状況**
お預り資産、過去のお取引（取引履歴）が確認できます。
- **入出金・振替**
入金、出金、保証金振替の操作が可能です。
- **取引**
国内株式、外国株式、国内投資信託、外国投資信託（外貨建MMF）、国内債券（個人向け国債）のお取引が可能です。
- **投資情報**
国内株式情報、中国株式情報、投資信託情報が確認できます。
- **お客様情報**
（お客さまの）ご登録情報の照会、変更等を行うことができます。

【メッセージ一覧へ】
【過去のお知らせへ】

『お客様情報』の「メッセージ照会」、「お知らせ照会」ページへ遷移します。
「お客様へのご連絡」を既読の場合や「当社からのお知らせ」の過去分はトップページに表示されませんが、『お客様情報』から閲覧できます。

1

メインメニュー『取引』、サブメニュー「国内株式＞現物注文＞買い注文」を選択してください。



2

銘柄名（全角）または銘柄コード（半角数字）をご入力いただき、**検索** をクリックしてください。



検索結果の中から、買付希望銘柄の**銘柄買**をクリックしてください。

3

注文画面に条件をご入力ください。



内部者取引の対象となる方（上場会社等の役員、主要株主等）の注文はインターネットから発注できません。ホームトレードへご連絡ください。

4

注文を発注します。



成行買付注文の場合、ストップ高での見積単価および概算受渡金額が表示されます。

注文内容を確認し、取引パスワードをご入力ください。

注文発注 をクリックしてください。

5

注文を確認します。



注文を発注後は、**注文照会へ** をクリックまたはサブメニュー「注文照会・訂正・取消」にて注文をご確認ください。



注文が成立すると**約定済**の表示になります。

1

メインメニュー『取引』、サブメニュー「国内株式＞現物注文＞売り注文」を選択してください。



保有している銘柄の一覧が表示されます。売却希望銘柄の「現物売」をクリックしてください。

2

注文画面に条件をご入力ください。



- ①市場：市場を選択してください。最良執行市場で執行する際は選択は不要です。
- ②株数：注文株数をご入力ください。
- ③単価：指値または成行を選択してください。条件を付加する場合は、執行条件を選択してください。指値の値段は半角数字でご入力ください。
- ④期間：注文期間を選択してください。期間指定の場合は、当日を含めて最長7営業日まで指定できます。※但し期間指定は権利付最終日までとなります。
- ⑤内部者（インサイダー）取引に該当する注文ではない事の確認をし、チェックボックスにチェックを入れてください。
- ⑥ 注文確認画面へ をクリックしてください。

内部者取引の対象となる方（上場会社等の役員、主要株主等）の注文はインターネットから発注できません。ホームトレードへご連絡ください。

3

注文を発注します。



成行売付注文の場合、ストップ安での見積単価および概算受渡金額が表示されます。

注文内容を確認し、取引パスワードをご入力ください。

注文発注 をクリックしてください。

4

注文を確認します。



注文を発注後は、注文照会へ をクリックまたはサブメニュー「注文照会・訂正・取消」にて注文をご確認ください。

注文が成立すると 約定済 の表示になります。

一般口座でお買付された銘柄は、特定口座でのご売却はできません。

1

メインメニュー『取引』、サブメニュー「国内株式＞注文照会・訂正・取消」を選択してください。



注文一覧が表示されます。
取消 または 訂正 を
クリックしてください。

2

注文画面に条件をご入力ください。

● 単価を訂正する場合



- 1 単価：指値または成行を選択してください。
条件を付加する場合は、執行条件を選択してください。
指値の値段は半角数字でご入力ください。
- 2 注文訂正確認画面へ をクリックしてください。



- 3 訂正前と訂正後の単価を確認し、取引パスワード
をご入力ください。
- 4 注文訂正 をクリックしてください。

※単価と株数の同時訂正はできません。

● 株数を変更する場合



- 1 株数：変更後の株数をご入力ください。
株数を増やす事はできません。
- 2 注文訂正確認画面へ をクリックしてください。



- 3 訂正前と訂正後の株数を確認し、取引パスワード
をご入力ください。
- 4 注文訂正 をクリックしてください。

● 注文を取り消す場合



取消する注文を確認し、
取引パスワードを
ご入力ください。

注文取消 を
クリックしてください。

3

注文を確認します。

● 注文を訂正した場合



訂正完了後は、指値または株数が変更されています。

● 注文を取消した場合



取消完了後は、取消済 の表示になります。

注文を訂正後は必ず注文照会画面でご確認ください。
訂正・取消が間に合わず注文が成立している場合があります。

1

メインメニュー『取引』、サブメニュー「国内株式＞信用注文＞新規(買・売)」を選択してください。



銘柄名(全角)または
銘柄コード(半角数字)を
ご入力ください。

検索 を
クリックしてください。



検索結果の中から、新規建て
希望銘柄の **新規買** または
新規売 を選択して
クリックしてください。

2

注文画面に条件をご入力ください。



- 1 **市場**：市場を選択してください。最良執行市場で執行する際は選択は不要です。
- 2 **株数**：注文株数をご入力ください。
- 3 **単価**：指値または成行を選択してください。条件を付加する場合は、執行条件を選択してください。指値の値段は半角数字でご入力ください。
- 4 **期間**：注文期間を選択してください。期間指定の場合は、当日を含めて最長7営業日まで指定できます。
※但し期間指定は権利付最終日までとなります。
- 5 **内部者(インサイダー)取引**に該当する注文ではない事の確認をし、チェックボックスにチェックを入れてください。
- 6 **注文確認画面へ** をクリックしてください。

3

発注します。



成行注文・指値売り建て注文の場合、ストップ高での見積単価および概算受渡金額が表示されます。

注文内容を確認し、
取引パスワードを
ご入力ください。

注文発注 を
クリックしてください。

4

注文の照会をします。



注文を発注後は、**注文照会へ** を
クリックまたはサブメニュー
「注文照会・訂正・取消」にて
注文をご確認ください。



注文が成立すると **約定済** の
表示になります。

【建玉ごとに注文する場合】

1 メインメニュー『取引』、サブメニュー「国内株式＞信用注文＞建玉一覧（返済・現引・現渡）」を選択してください。



①個別で注文をする場合は
建玉ごとに個別表示 を
選択してください。

②③表示された銘柄のうち
返済したい銘柄の
返済買 または 返済売 を
クリックしてください。

2 注文画面に条件を入力してください。



- ①株数：注文株数をご入力ください。
- ②単価：指値または成行を選択してください。条件を付加する場合は、執行条件を選択してください。指値の値段は半角数字でご入力ください。
- ③期間：注文期間を選択してください。期間指定の場合は、当日を含めて最長7営業日まで指定できます。
※但し期間指定は権利付最終日までとなります。
- ④内部者（インサイダー）取引に該当する注文ではない事の確認をし、チェックボックスにチェックを入れてください。
- ⑤ 注文確認画面へ をクリックしてください。

3 注文内容を確認し、発注してください。



信用返済注文の内容を確認し、
取引パスワードをご入力ください。

注文発注 をクリックしてください。
発注後は、「注文照会・訂正・取消」
で確認ください。

【一括返済単位にまとめて注文する場合】

1 メインメニュー『取引』、サブメニュー「国内株式＞信用注文＞建玉一覧（返済・現引・現渡）」を選択してください。



- ①一括で注文する場合は 一括返済単位にまとめて表示 を選択してください。
- ②③表示された銘柄のうち返済したい銘柄の 返済買 または 返済売 をクリックしてください。

「建玉選択」欄の返済したい建玉明細にチェックを入れて
注文入力画面へ をクリックしてください。

※建玉一覧は、最終期日古い順・最終期日新しい順・評価損高い順・評価益高い順にそれぞれ並べ替えが可能です。

2 注文画面に条件を入力してください。



- ①株数：注文株数をご確認ください。
- ②単価：指値または成行を選択してください。条件を付加する場合は、執行条件を選択してください。指値の値段は半角数字でご入力ください。
- ③期間：注文期間を選択してください。期間指定の場合は、当日を含めて最長7営業日まで指定できます。
※但し期間指定は権利付最終日までとなります。
- ④内部者（インサイダー）取引に該当する注文ではない事の確認をし、チェックボックスにチェックを入れてください。
- ⑤ 注文確認画面へ をクリックしてください。

3 注文内容を確認し、発注してください。



信用返済注文の内容を確認し、
取引パスワードをご入力ください。

注文発注 をクリックしてください。
発注後は、「注文照会・訂正・取消」
で確認ください。

信用取引(現引・現渡)

信用適用余力

1

メインメニュー『取引』、サブメニュー「国内株式＞信用注文＞建玉一覧（返済・現引・現渡）」を選択してください。



表示された銘柄から **現引** または **現渡** をクリックしてください。
※一括返済画面より発注される場合は、「建玉選択」欄の返済したい建玉明細にチェックを入れて **注文入力画面へ** をクリックしてください。

2

注文画面に条件を入力してください。

● 現引の場合



注文株数・内部者（インサイダー）チェック・注文確認画面にて取引パスワードを入力して発注してください。
※現引するだけの買付可能額がないと発注できません。

● 現渡の場合



注文株数・内部者（インサイダー）チェック・注文確認画面にて取引パスワードを入力して発注してください。
※現渡可能な保有株数の範囲内でないと発注できません。

1

メインメニュー『資産状況』、サブメニュー「お預り資産＞各種余力」を選択してください。



信用適用余力 **詳細を表示** をクリックしてください。

当日照会時点でのリアル株価を反映した概算預託率、概算追証額をご確認いただけます。



2

新規建可能額、保証金預託率（維持率）等の信用余力（信用取引口座状況）をご確認いただけます。



- ① **新規建可能額**：当日以降の信用新規建余力最小値を表示
- ② **保証金預託率**：発注基準の預託率を表示
- ③ **受入保証金（A）**：保証金現金、代用保証金等の受入保証金項目を表示
- ④ **建玉金額（B）**：未決済建玉、注文中建玉、現引現渡建玉項目を表示
- ⑤ **必要保証金（C）**：必要保証金額の項目にて合計額を表示
- ⑥ **保証金率（D）**：最低保証金率の基準率を表示

1

メインメニュー『取引』、サブメニュー「外国株式＞現物注文＞買い注文」を選択してください。



2

銘柄名（半角英字／全角カナ）、銘柄コード、ティッカーのいずれかをご入力いただき、**検索**をクリックしてください。



検索結果の中から、
買付希望銘柄の **現物買** を
クリックしてください。

3

注文画面に条件を入力してください。



- ①株数：注文株数をご入力ください。
- ②単価：指値を選択してください。
※成行注文は、ご指定できません。
- ③期間：当日中のみとなります。
- ④決済方法：円貨決済または外貨決済を選択してください。
- ⑤内部者（インサイダー）取引に該当する注文ではない事の確認をし、チェックボックスにチェックを入れてください。
- ⑥ **注文確認画面へ** をクリックしてください。

4

発注します。



見積単価、現地概算受渡金額、
国内概算受渡金額等を確認して
ください。
(成行買付注文の場合は、基準値
での見積単価および概算受渡金額
が表示されます。)

注文内容を確認し、
取引パスワードをご入力ください。

注文発注 を
クリックしてください。

5

注文の照会をします。



注文を発注後は、**注文照会へ** を
クリックまたはサブメニュー
「注文照会・訂正・取消」にて
注文をご確認ください。

注文が成立すると **約定済** の
表示になります。



1

メインメニュー『取引』、サブメニュー「外国株式＞現物注文＞売り注文」を選択してください。



保有している銘柄の一覧が表示されます。
売却されたい銘柄の **現物売** をクリックしてください。

2

注文画面に条件をご入力ください。



- ① **株数**：注文株数をご入力ください。
※単元未満株式の売却はできません。お電話注文となりますのでご注意ください。
- ② **単価**：指値を選択してください。
※成行注文は、ご指定できません。
- ③ **期間**：当日中のみとなります。
- ④ **決済方法**：円貨決済または外貨決済を選択してください。
- ⑤ **内部者（インサイダー）取引**に該当する注文ではない事の確認をし、チェックボックスにチェックを入れてください。
- ⑥ **注文確認画面へ** をクリックしてください。

中国株に関するご注意事項

- 「銘柄コード」……発注コード（従来の東洋コード）
- 「ティッカー」……現地取引所コード
- 中国株式の注文訂正はできません。一度注文取消を行い、再度発注してください。
- NISAでの中国株買付はできません。
- 売買により発生した外貨残高の日本円取次は、お電話での受付となります。

3

発注します。



見積単価、現地概算受渡金額、国内概算受渡金額等を確認してください。
(成行売付注文の場合は、基準値での見積単価および概算受渡金額が表示されます。)

注文内容を確認し、取引パスワードをご入力ください。

注文発注 をクリックしてください。

4

注文の照会をします。



注文を発注後は、**注文照会へ** をクリックまたはサブメニュー「注文照会・訂正・取消」にて注文をご確認ください。

注文が成立すると **約定済** の表示になります。



【入金】

1 メインメニュー『入出金・振替』、サブメニュー「入出金＞WEB入金サービス」を選択してください。



WEB入金したい金融機関を選び、**選択**をクリックしてください。

2 金額をご入力ください。



「入金指示金額」の欄に、当社へ入金（振込）したい金額を入力してください。

入金指示確認 をクリックしてください。

3 入金指示内容を確認してください。



入金指示内容を確認し、問題がなければ取引パスワードを入力して**入金指示**をクリックしてください。

1 で選んだ金融機関のインターネットバンキングサイト画面へ遷移します。

4

- ①各銀行のお客さまご契約のID、パスワードを入力します。
※ログイン後、画面に当社入金口座番号や振込金額が連携し、表示されています。
- ②振込金額を確認し、各銀行の振込実行手続きを行ってください。
- ③各銀行の振込実行後に表示される「加盟店へ通知する」等をクリックしてください。

各銀行での作業が完了すると、下記のように入金完了画面が表示されます。



【出金】

1 メインメニュー『入出金・振替』、サブメニュー「入出金＞出金指示」を選択してください。



①出金指示可能金額の範囲で
出金金額を入力してください。
②出金先は登録済金融機関が
表示されます。
※口座番号は一部非表示となっています。

出金指示確認画面へ をクリックしてください。

2 出金指示内容を確認してください。



出金指示内容を確認し、取引パスワードを入力して**出金指示**をクリックしてください。



出金指示完了後は、必ず入出金照会にて内容を確認してください。
※出金指示を取り消す場合は、出金指示日の15:30までに**取消**をクリックして取消をしてください。

資産状況

メインメニュー『資産状況』では、預り資産、金銭残高（お金の流れ）、過去のお取引履歴、特定口座譲渡益税をご確認いただけます。

預り資産 「資産状況」>「お預り資産」>「預り資産」



商品名	評価額	評価損益
MRF/お預り金等	15,871,563円	---
国内株式	326,596,209円	-3,183,219円
国内債券	21,964,000円	---
国内債券	2,888,909円	---
外国株式	8,181,683円	---
外国債券	3,150,000円	---
外国債券	969,061円	---
信託証券	---	---
合計	177,620,413円	---

商品名	評価額	評価レート
MRF/お預り金等	---	---
お預り金	-2,000,000円	-2,000,000円
お預り金 (米ドル)	10,000,000米ドル	115.00円/米ドル
保証金	16,721,563円	---
評価額合計	15,871,563円	---


商品分類毎の評価額、評価損益（前営業日基準）をご確認いただけます。「まとめて表示」タブからは銘柄毎に「個別表示」からはお買付け毎の明細がご確認いただけます。

取引履歴 「資産状況」>「過去のお取引」>「取引履歴」



検索条件を設定し **照会** をクリックしてください。前営業日までの過去3ヶ月間、期間を設定した場合は過去24ヶ月間のお取引内容がご確認いただけます。

株式注文履歴 「資産状況」>「過去のお取引」>「株式注文履歴」



期間を指定し **照会** をクリックしてください。前営業日までの過去1ヶ月間の取引内容がご確認いただけます。検索結果の詳細ボタンからは履歴詳細や約定結果等が表示されます。

金銭残高 「資産状況」>「お預り資産」>「金銭残高」



受渡期間を指定して **照会** をクリックしてください。過去1ヶ月間の金銭の入出金残高がご確認いただけます。

特定口座譲渡益税履歴 「資産状況」>「過去のお取引」>「特定口座譲渡益税」



期間を指定し **照会** をクリックしてください。特定口座譲渡益税履歴は、過去18ヶ月間表示する事ができます。約定日翌日より照会可能です。

書類請求ページでは、各種登録事項変更のための書類や、各種申込書などを取り寄せることができます。

1 メインメニュー『お客様情報』、サブメニュー「登録情報照会」を選択してください。



登録内容確認 をクリックし、取引パスワードを入力後、お名前・ご住所などの登録情報をご確認ください。

2 各項目に設置されているいずれかの 書類請求 をクリックしてください。



書類請求に関するご注意事項

- 送付先住所は、原則登録されている住所への発送のみ可能です。新しい住所への送付は、ご住所変更時などに限ります。(ご勤務先・海外住所への送付はできません。)

3

ご希望の書類を選択してください。



1 すでに登録されている住所への送付をご希望の場合

◎登録先住所へ送付 を選択し、ご希望される書類の□にチェックをつけ、(ページ下段の) 確認画面へ をクリックしてください。

2 新しい住所への送付をご希望の場合

◎新住所へ送付 を選択し、ご希望される書類の□にチェックをつけ、ご住所欄にご希望の送付先住所を入力してください。入力が完了したら、 確認画面へ をクリックしてください。



4

確認のうえ書類請求を行ってください。



申込内容を確認し、 書類請求 をクリックしてください。

ログイン

トップ
ページ

国内株式
(買い)

国内株式
(売り)

注文の
訂正・取消

信用取引

信用
適用余力

外国株式
(買い)

外国株式
(売り)

入出金

資産状況

口座情報

書類請求

情報
サービス

ご利用
時間

その他・
ご注意事項

国内株式、中国株式、投資信託のリアルタイム株価、基準価額、市況ニュース等がご覧いただけます。



国内株式情報

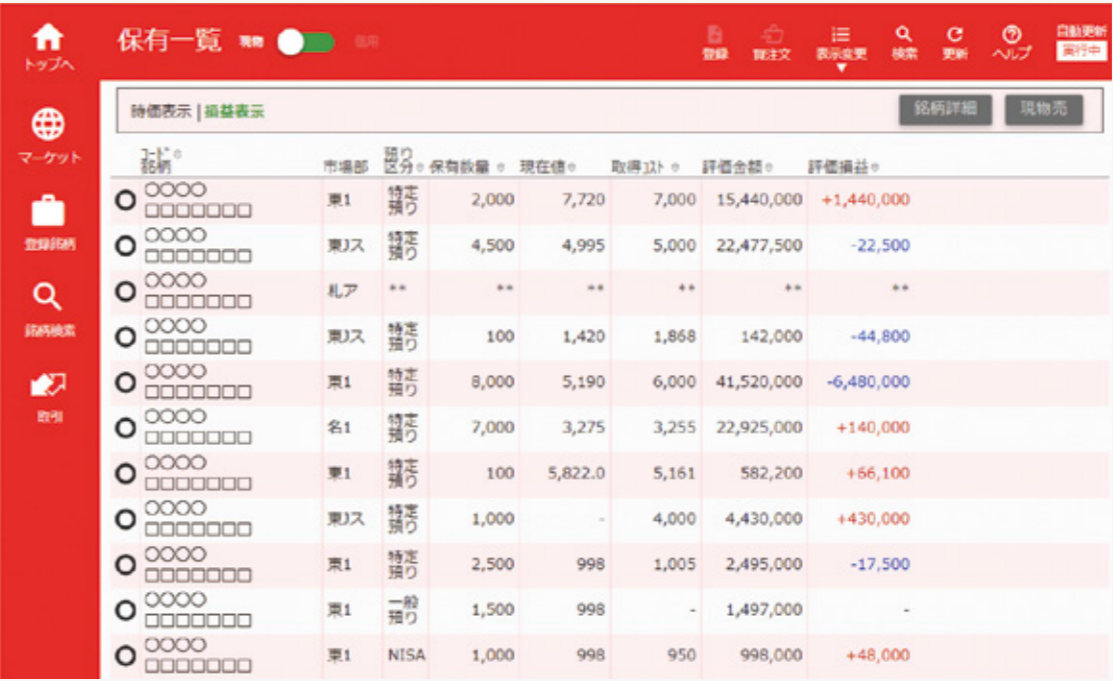
リアルタイム株価をはじめ、株価チャート、銘柄・値段ごとの売買の注文（板情報）、スクリーニング機能、市況ニュース、外国為替レート、海外指標などがご利用いただけます。

- ニュースは、市況ニュースと銘柄毎の関連ニュースをご検索いただけます。
- お気に入りの株式を、最大 180 銘柄までご登録いただけます。
- 国内株式情報画面から直接ご注文いただけます。（次ページをご参照ください。）



● 保有一覧

お客さまが保有されている銘柄の時価・評価損益をリアルタイムでご確認いただけます。



● 売買連携

国内株式情報画面から直接ご注文いただけます。



ログイン

トップ
ページ

国内株式
(買い)

国内株式
(売り)

注文の
訂正・取消

信用取引

信用
適用余力

外国株式
(買い)

外国株式
(売り)

入出金

資産状況

口座情報

書類請求

情報
サービス

ご利用
時間

その他・
ご注意事項

ログイン

トップ
ページ

国内株式
(買い)

国内株式
(売り)

注文の
訂正・取消

信用取引

信用
適用余力

外国株式
(買い)

外国株式
(売り)

入出金

資産状況

口座情報

書類請求

情報
サービス

ご利用
時間

その他・
ご注意事項

中国株式情報 MEGAHUB PowerTicker (メガハブ パワーティッカー)

リアルタイム株価をはじめ、株価チャート、銘柄・値段ごとの売買の注文(板情報)、スクリーニング機能、売買計算シミュレーション、市況ニュース、中国株アナリストレポートなどがご利用いただけます。



● 売買連携

情報画面からの発注も可能です。



投資信託情報 Fund Station (ファンド ステーション)

投資信託の基準価額・チャートのほか詳細情報をご覧ください。



● マルチデバイス

スマートフォン・タブレットからも
ご利用いただけます。



● スマートフォンアプリ「東洋証券」

App Store / Google Play から
ダウンロードできます。



ログイン
トップページ
国内株式（買い）
国内株式（売り）
注文の訂正・取消
信用取引
信用適用余力
外国株式（買い）
外国株式（売り）
入出金
資産状況
口座情報
書類請求
情報サービス
ご利用時間
その他・ご注意事項

■ 取り扱い商品とご利用時間

サービス内容	入力日	当日注文（当日扱い）	翌日注文（翌日扱い）
国内株式現物	営業日	6:00～各取引所終了時	15:35～26:00
	休業日	—	6:00～26:00
国内株式信用	営業日	6:00～各取引所終了時	15:35～26:00
	休業日	—	6:00～26:00
信用現引・現渡	営業日	6:00～ 7:30（当日予約）	16:30～26:00
		7:30～16:30（即約定）	
	休業日	—	6:00～26:00
中国株式	営業日	6:00～注文受付締時刻（※1）	注文受付締時刻～26:00
	休業日	—	6:00～26:00
新規公開株	営業日	6:00～26:00	—
	休業日	—	
国内投資信託	営業日	6:00～各銘柄締時刻	各銘柄締時刻～26:00
	休業日	—	6:00～26:00
外国投資信託 （外貨建MMF）	営業日	6:00～9:00頃（当日予約）	各銘柄締時刻～26:00
		9:00頃～各銘柄締時刻（即約定）	
	休業日	—	6:00～26:00
国内債券 （個人向け国債）	営業日	6:00～ 7:30（当日予約）	19:00～26:00
		7:30～19:00（即約定）	
	休業日	—	6:00～26:00
Web入金	営業日	6:00～15:00	15:00～25:30
	休業日	—	6:00～25:30
入金 （仮想口座への振込）	営業日	6:00～15:00	15:00～26:00
	休業日	—	6:00～26:00
出金 （金融機関への振込は翌営業日以降）	営業日	6:00～15:30	15:30～26:00
	休業日	—	6:00～26:00
振替 （保証金・預り金間）	営業日	6:00～21:00	—
	休業日	—	6:00～26:00
情報サービス	営業日	6:00～26:00	

（※1）各取引所ごとの当日注文受付締時刻は、web上にてご確認ください。

その他

1 電話等による注文について

ご注文は、パソコンまたは携帯電話によるインターネット経由に限定させていただいております。したがって以下に記載する一部の例外を除き、電話、FAX、Eメール等でのご注文は承っておりません。以下のご注文は、お電話にて承りますので、ホームトレード部までご連絡ください。

- 国内株式、中国株式（香港市場）の取引単位未満株の売却
- 外貨の円貨への転換
- インターネット取引対象外となった商品の売却

2 取引停止について

以下の項目に該当した場合は、取引口座を一時停止させていただきます。

- 転居先不明等により当社からの諸通知がお届けできないとき
- 法令諸規則等に違反または違反する恐れがあると当社が判断したとき
- 海外からの注文発注が判明したとき

3 口座廃止について

以下のいずれかに該当する場合は、お客さまの取引口座を廃止します。

- お客さまのインターネット取引利用が不適当であると当社が判断した場合は、お客さまの取引口座を廃止します。
- お預り金・MRF残高がない場合で、1年間継続してお取引がない場合は、お客さまの取引口座を廃止します。
- お預り金・MRF残高がある場合で、2年間継続してお取引がない場合は、ご登録の銀行口座へ残金を全額送金のうえお客さまの取引口座を廃止します。

ご注意事項

- 本サービスのご利用は、口座名義人ご本人様に限らせていただきます。
- ログインパスワード・取引パスワードは必ずご本人様で管理していただきますようお願いいたします。
- 口座名義人ご本人様以外の方（ご家族の方含む）の口座利用ならびに各種お問合せ等は、お断りいたします。なお、口座名義人以外の第三者がお取引を行っている疑いがある場合には、ログイン状況・IPアドレス・発注経路・ヒアリングなどをさせていただき、犯罪収益移転防止法に基づき、お取引を制限させていただく場合がございます。

留意事項

- 弊社の金融商品等にご投資いただく際には、各金融商品等により所定の手数料や諸経費等をご負担いただく場合があります。
- 各金融商品等のお取引には、価格変動等（例：株価の変動、外国証券取引にあっては取引通貨の変動等）により損失を生じるリスクがあります。
- 信用取引、デリバティブ取引等においては委託保証金その他保証金等が必要となります。また、取引の結果、価格変動等により差し入れた保証金または証拠金額を上回る損失が生じる場合があります。
- 各金融商品等への投資にかかる手数料等及びリスクについては、対象金融商品取引によって異なります。当該金融商品等のお取引を始める前に契約締結前交付書面、目論見書またはお客様向け資料などを十分にお読みいただきその内容をご確認ください。また、ご不明な点がございましたら、ホームトレード部までお気軽にお問合せください。